

INFORME DEL REVISOR FISCAL

Señores Accionistas
Sinergia Global en Salud S.A.S.:

Informe sobre los estados financieros

He auditado los estados financieros de Sinergia Global en Salud S.A.S., los cuales comprenden el estado de situación financiera al 31 de diciembre de 2015 y los estados de resultados y otro resultado integral, de cambios en el patrimonio y de flujos de efectivo por el año que terminó en esa fecha y sus respectivas notas, que incluyen un resumen de las políticas contables significativas y otra información explicativa. Los estados financieros de 2014 preparados de acuerdo con Principios de Contabilidad Generalmente Aceptados en Colombia vigentes para ese período fueron auditados por mí y en mi informe del 25 de febrero de 2015 exprese una opinión sin salvedades sobre los mismos, estos estados financieros, incluyendo los saldos de apertura al 1 de enero de 2014, fueron ajustados para adecuarlos a las Normas de Contabilidad y de Información Financiera aceptadas en Colombia.

Responsabilidad de la administración en relación con los estados financieros

La administración es responsable por la adecuada preparación y presentación de estos estados financieros de acuerdo con Normas de Contabilidad y de Información Financiera aceptadas en Colombia. Esta responsabilidad incluye: diseñar, implementar y mantener el control interno relevante para la preparación y presentación de estados financieros libres de errores de importancia material, bien sea por fraude o error; seleccionar y aplicar las políticas contables apropiadas, así como establecer los estimados contables razonables en las circunstancias.

Responsabilidad del revisor fiscal

Mi responsabilidad consiste en expresar una opinión sobre los estados financieros con base en mi auditoría. Obtuve las informaciones necesarias para cumplir mis funciones y efectué mi examen de acuerdo con las normas de auditoría generalmente aceptadas en Colombia. Tales normas requieren que cumpla con requisitos éticos, planifique y efectúe la auditoría para obtener una seguridad razonable sobre si los estados financieros están libres de errores de importancia material.

Una auditoría incluye realizar procedimientos para obtener evidencia sobre los montos y revelaciones en los estados financieros. Los procedimientos seleccionados dependen del juicio del revisor fiscal, incluyendo la evaluación del riesgo de errores de importancia material en los estados financieros. En dicha evaluación del riesgo, el revisor fiscal tiene en cuenta el control interno relevante para la preparación y presentación de los estados financieros, con el fin de diseñar procedimientos de auditoría que sean apropiados en las circunstancias. Una auditoría también incluye evaluar el uso de políticas contables apropiadas y la razonabilidad de los estimados contables realizados por la administración, así como evaluar la presentación de los

estados financieros en general. Considero que la evidencia de auditoría que obtuve proporciona una base razonable para fundamentar la opinión que expreso a continuación.

Opinión

En mi opinión, los estados financieros mencionados, preparados de acuerdo con información tomada fielmente de los libros y adjuntos a este informe, presentan razonablemente, en todos los aspectos de importancia material, la situación financiera de Sinergia Global en Salud S.A.S. al 31 de diciembre de 2015, los resultados de sus operaciones y sus flujos de efectivo por el año que terminó en esa fecha, de acuerdo con Normas de Contabilidad y de Información Financiera aceptadas en Colombia.

Sin calificar mi opinión llamo la atención sobre el siguiente asunto:

Como se indica en la nota 9 y 10 a los estados financieros, la compañía presenta al 31 de diciembre de 2015, una concentración de su cartera e ingresos operacionales del 52% y 85% respectivamente con su vinculada Coomeva Entidad Promotora Salud S.A.

Otros asuntos

Los estados financieros de 2015 son los primeros que la administración de Sinergia Global en Salud S.A.S. preparó aplicando las Normas de Contabilidad y de Información Financiera aceptadas en Colombia. En la nota 35 a los estados financieros de 2015, se explica cómo la aplicación del nuevo marco técnico normativo afectó la situación financiera de la compañía, los resultados de sus operaciones y sus flujos de efectivo previamente reportados.

Informe sobre otros requerimientos legales y regulatorios

Con base en el resultado de mis pruebas, en mi concepto:

- a) La contabilidad de la Compañía, ha sido llevada conforme a las normas legales y a la técnica contable.
- b) Las operaciones registradas en los libros y los actos de los administradores se ajustan a los estatutos y a las decisiones de la Asamblea de Accionistas.
- c) La correspondencia, los comprobantes de las cuentas y los libros de actas y de registro de acciones se llevan y se conservan debidamente.
- d) Existen medidas adecuadas de control interno, de conservación y custodia de los bienes de la Compañía, y los de terceros que están en su poder.
- e) Existe concordancia entre los estados financieros que se acompañan y el informe de gestión preparado por los administradores, el cual incluye la constancia por parte de la administración sobre la libre circulación de las facturas emitidas por los vendedores o proveedores.

- f) La información contenida en las declaraciones de autoliquidación de aportes al sistema de seguridad social integral, en particular la relativa a los afiliados y a sus ingresos base de cotización, ha sido tomada de los registros y soportes contables. La Compañía, no se encuentra en mora por concepto de aportes al sistema de seguridad social integral.



Michael Smith Quisaboni Sánchez
Revisor Fiscal de Sinergia Global en Salud S.A.S.
T.P. 163831 - T
Miembro de KPMG Ltda.

25 de febrero de 2016




**SINERGIA GLOBAL EN SALUD S.A.S.
ESTADO DE SITUACION FINANCIERA**

Al 31 de diciembre de 2015 (con cifras comparativas al 31 de diciembre y 1 de enero de 2014)
(Expresadas en miles de pesos colombianos)

	Nota	31 de diciembre 2015	31 de diciembre de 2014	1 de enero de 2014
ACTIVO				
Activo corriente				
Efectivo y equivalentes al efectivo	7 y 31	\$ 13.934.462	7.549.528	1.542.687
Deudores comerciales y otras cuentas por cobrar	10 y 31	23.540.536	28.331.219	32.732.874
Inventarios	11	554.497	689.829	1.802.066
Activos por impuestos corrientes	10	5.467.358	772.700	2.539.352
Gastos pagados por anticipado	14	10.383	40.000	90.977
Total activo corriente		43.507.236	37.383.276	38.707.956
Activo no corriente				
Inversión en subsidiarias, asociadas	8 y 31	65.284.438	27.257.977	17.168.000
Maquinaria y equipo	12	12.106.505	9.703.857	11.147.724
Activos intangibles	13	2.461.047	166.862	562.511
Activos por impuestos diferidos	30	2.877.975	2.231.295	2.390.451
Total activo no corriente		82.729.965	39.359.991	31.268.686
Total activo		\$ 126.237.201	76.743.267	69.976.642
PASIVO				
Pasivo corriente				
Pasivos financieros	16 y 31	\$ 5.071.506	5.848.146	3.955.840
Acreedores comerciales y otras cuentas por pagar	17 y 31	25.781.395	17.319.800	30.467.564
Impuestos corrientes	29	17.708	403.624	-
Beneficios a los empleados	18	2.107.863	1.780.171	774.896
Provisiones	19 y 31	1.646.412	1.383.698	721.166
Otros pasivos	20 y 31	5.460.852	1.364.789	3.095.547
Total pasivo corriente		40.085.736	28.100.226	39.015.012
Pasivo no corriente				
Pasivos financieros	16 y 31	1.919.595	7.004.814	8.215.632
Impuestos diferidos	19	1.047.065	174.986	-
Total pasivo no corriente		2.966.660	7.179.800	8.215.632
Total pasivo		43.052.396	35.280.026	47.230.644
PATRIMONIO				
Capital suscrito y pagado	21	84.194.477	42.521.843	29.107.879
Reservas		782.897	217.638	12.808
Resultado del periodo		4.715.909	5.303.278	-
Resultados acumulados		(349.312)	(420.352)	(215.522)
Resultados acumulados - Adopción NIIF		(6.159.166)	(6.159.166)	(6.159.166)
Total patrimonio atribuible a los propietarios		83.184.805	41.463.241	22.745.999
Participación no controladora				
Total patrimonio		83.184.805	41.463.241	22.745.999
Total pasivo y patrimonio		\$ 126.237.201	76.743.267	69.976.643

Veanse las notas que acompañan a los estados financieros


MARÍA FERNANDA GUALDRÓN RUÉBA
 Representante Legal Suplente
 (*) Ver certificación adjunta


YAMILETH GONZÁLEZ MIRA
 Contadora
 Miembro de Coomeva Servicios
 Administrativos S.A. TR No. 991
 T.P. 53011 - T
 (*) Ver certificación adjunta


MICHAEL SMITH QUISABONI SÁNCHEZ
 Revisor Fiscal
 Miembro de KPMG Ltda.
 T.P. 163831 - T
 (Vease mi informe del 25 de febrero de 2016)



SINERGIA GLOBAL EN SALUD S.A.S.


ESTADO DE RESULTADOS Y OTRO RESULTADO INTEGRAL

Por el año terminado el 31 de diciembre de 2015 (con cifras comparativas por el año terminado el 31 de diciembre de 2014)

(Cifras expresadas en miles de pesos colombianos)

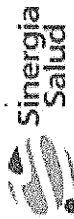
	Nota	31 de diciembre de 2015	31 de diciembre de 2014
Operaciones continuas			
Ingresos de actividades ordinarias	22 y 31	\$ 196.934.561	100.274.933
Costo de ventas	29 y 31	108.664.786	50.867.063
Ganancia bruta		88.269.775	49.407.870
Otros ingresos	23 y 31	3.693.108	3.501.118
Participación en las ganancias de asociadas	8 y 31	69.757	-
Gastos de administración	25 y 31	79.144.802	37.428.665
Gastos de ventas	26 y 31	514.174	270.202
Otros gastos	27 y 31	103.753	737.098
Resultados de actividades de la operación		12.269.911	14.473.023
Ingreso financiero	24 y 31	629.112	107.956
Costos financieros	26 y 31	1.101.354	1.205.943
Costo financiero neto		(472.242)	(1.097.987)
Deterioros	28	538.714	307.313
Depreciaciones		3.889.264	3.602.356
Amortizaciones		336.027	209.017
Ganancia por operaciones que continúan		7.033.664	9.256.349
Operaciones discontinuadas			
Utilidad (pérdida) de operaciones discontinuadas	6	-	(270.591)
Ganancia antes de impuestos		7.033.664	8.985.758
Impuesto sobre la renta corriente	30	2.092.356	3.348.338
Impuesto sobre la renta diferido	30	225.399	334.142
Resultado del periodo		4.715.909	5.303.278
Otros resultados integrales			
		-	-
Resultado integral total del año		\$ 4.715.909	5.303.278

Vease las notas que acompañan a los estados financieros


MARÍA FERNANDA GUALDRÓN RUEDA
 Representante Legal Suplente
 (*) Ver certificación adjunta


YAMILETH GONZÁLEZ MIRA
 Contadora
 Miembro de Coorneva Servicios
 Administrativos S.A. TR No. 991
 T.P. 53011 - T
 (*) Ver certificación adjunta


MICHAEL SMITH QUISABONI SÁNCHEZ
 Revisor Fiscal
 Miembro de KPMG Ltda.
 T.P. 163831 - T
 (Vease mi informe del 25 de febrero de 2016)





SINERGIA GLOBAL EN SALUD S.A.S.
ESTADO DE CAMBIOS EN EL PATRIMONIO
 Por el año terminado el 31 de diciembre de 2015 (con cifras comparativas al 31 de diciembre de 2014)
 (cifras expresadas en miles de pesos colombianos)

	Capital Suscrito y Pagado	Reserva Legal	Resultados del Ejercicio	Resultados Acumulados	Resultado de la Convergencia		Total Patrimonio de los accionistas
					Adopción por primera vez	Resultado de la Convergencia	
Saldo al 1 de Enero de 2014	\$ 29.107.879	12.808	2.048.301	(2.263.823)	(6.159.166)	-	22.745.999
Emisión de acciones propias	13.413.964	-	-	-	-	-	13.413.964
Reclasificación de utilidades	-	204.830	(2.048.301)	1.843.471	-	-	-
Utilidad neta del año	-	-	5.303.278	(420.352)	-	-	5.303.278
Saldo al 31 de diciembre de 2014	42.521.843	217.638	5.303.278	(420.352)	(6.159.166)	-	41.463.241
Emisión de acciones propias	41.672.634	-	-	-	-	-	41.672.634
Reclasificación de utilidades	-	565.259	(985.611)	420.352	-	-	-
Dividendos pagados	-	-	(4.666.979)	-	-	-	(4.666.979)
Efecto en el resultado por convergencia NCIF del año	-	-	349.312	-	-	(349.312)	-
Utilidad neta del año	-	-	4.715.909	-	-	-	4.715.909
Saldos al 31 diciembre de 2015	\$ 84.194.477	782.897	4.715.909	-	(6.159.166)	(349.312)	83.184.805

Veánse las notas que acompañan a los estados financieros.



MARIA FERNANDA GUALDRÓN RUEDA
 Representante-Legal Suplente
 (*) Ver certificación adjunta


YAMILETH GONZÁLEZ MIRA
 Contadora
 Miembro de Coomeva Servicios Administrativos S.A. TR No. 991
 T.P. 53011 - T
 (*) Ver certificación adjunta


MICHAEL SMITH QUISABÓNI SANCHEZ
 Revisor Fiscal
 Miembro de KPMG Ltda.
 T.P. 163831 - T
 (Vease mi informe del 25 de febrero de 2016)

SINERGIA GLOBAL EN SALUD S.A.S.
ESTADO DE FLUJOS DE EFECTIVO
Año terminado el 31 de diciembre (con cifras comparativas por el año terminado el 31 de diciembre de 2014)
(Expresadas en miles de pesos colombianos)

	31 de diciembre de 2015	31 de diciembre de 2014
Flujos de efectivo de las actividades de operación		
Utilidad antes de operaciones discontinuas	\$ 4.715.909	5.573.869
Perdida en operaciones discontinuas	-	(270.591)
Ganancia del período	4.715.909	5.303.278
Ajustes para conciliar la utilidad neta con el efectivo neto provisto por:		
Depreciación	3.889.264	3.602.356
Amortización de activos intangibles	336.027	209.017
Amortización de otros activos (Seguros)	415.893	167.102
Amortización de otros activos (Arrendamiento)	40.000	-
Pérdidas por deterioro de inventario	4.097	57.571
Recuperación por deterioro de inventarios	-	(20.310)
Pérdidas por deterioro de cartera	534.617	307.313
Recuperación de deterioro de cartera	-	(2.040.424)
Castigos de cartera	-	(651.182)
Utilidad en venta de maquinaria y equipo	(1.211)	(14.436)
Pérdidas maquinaria y equipo	-	17.258
	<u>9.934.596</u>	<u>6.937.544</u>
Cambios en activos y pasivos:		
Inventarios	131.235	1.074.976
Activos intangibles	(2.630.212)	186.632
Deudores comerciales y otras cuentas por cobrar	(438.592)	8.552.600
Otros activos		
Disminución pagos anticipados - otros activos	(426.275)	(116.125)
Aumento (disminución) impuesto diferido	(646.681)	159.156
Acreedores comerciales y otras cuentas por pagar	8.461.595	(13.147.764)
Impuestos, gravámenes y tasas	(385.916)	403.624
Beneficios a los empleados	327.693	1.005.275
Provisiones	262.714	662.532
Otros pasivos	4.968.143	(1.555.773)
Efectivo generado de actividades de la operación	<u>19.558.300</u>	<u>4.162.677</u>
Flujos netos procedentes de actividades de operación	<u>19.558.300</u>	<u>4.162.677</u>
Flujos de efectivo por actividades de inversión		
Adquisición de maquinaria y equipo	(6.290.701)	(2.161.311)
Adquisición de otras inversiones	(38.026.461)	(10.089.977)
Flujos netos usados en las actividades la inversión	<u>(44.317.162)</u>	<u>(12.251.288)</u>
Flujos de efectivo por actividades de financiamiento		
Cobros por emisión de capital social	41.672.634	13.413.964
Disminución (Aumento) de obligaciones financieras	(5.861.859)	681.488
Dividendos pagados	(4.666.979)	-
Flujos netos procedentes de actividades de financiamiento	<u>31.143.796</u>	<u>14.095.452</u>
Disminución neta de efectivo y equivalentes al efectivo		
Efectivo y equivalentes al efectivo al 1 de enero	7.549.528	1.542.687
Efecto de las variaciones en la diferencia de cambio sobre el efectivo mantenido	6.384.934	6.006.841
Efectivo y equivalentes al efectivo al 31 de diciembre	<u>\$ 13.934.462</u>	<u>7.549.528</u>

Veanse las notas que acompañan a los estados financieros


MARÍA FERNANDA GUALDRÓN RUEDA
Representante Legal Suplente


(*) Ver certificación adjunta



YAMILETH GONZÁLEZ MIRA
Contadora

 Miembro de Coomeva Servicios
Administrativos S.A. TR No. 991
T.P. 53011 - T

(*) Ver certificación adjunta



MICHAEL SMITH QUISABONI SÁNCHEZ
Revisor Fiscal

 Miembro de KPMG Ltda.
T.P. 163831 - T

(Vease mi informe del 25 de febrero de 2016)